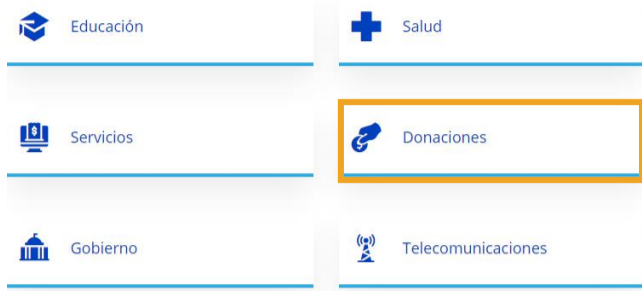


## 1 ¿Qué quieres pagar?

### ¿QUÉ QUIERES PAGAR?

Selecciona la categoría en la que se encuentra el servicio que deseas pagar



Selecciona la categoría en la que se encuentra el servicio que deseas pagar.



## 2

Puedes buscar dentro del portal ingresando el nombre del negocio que deseas encontrar.



## 3 Llena los datos necesarios.

### 1 Datos del pago

Nombre del Cliente:

Número de Factura:


Monto a pagar:

Correo de Notificación \*

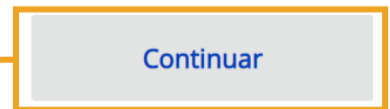

(\*) Campos obligatorios

### 2 Confirmación del pago

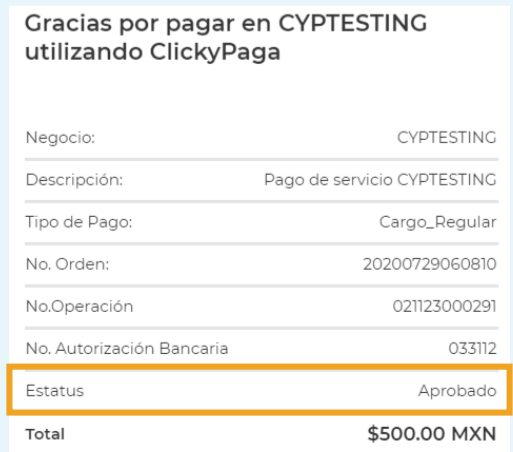
Total a Pagar  
 MXN



Se aceptan pagos con todas las tarjetas de crédito y débito



## 4 ¡Listo! Recibe tu confirmación de pago aprobada.



Pantalla de confirmación.

Confirmación por correo electrónico.